

Exportar publicações do PURE para ORCID

1. Utilizadores que não tenham ORCID

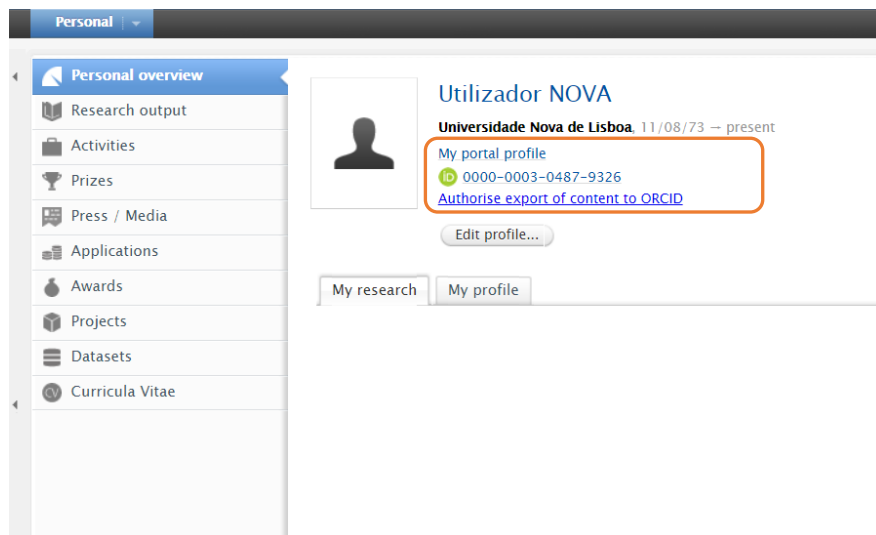
Os utilizadores que ainda não tenham gerado o seu identificador único ORCID, poderão agora fazê-lo directamente no Pure, através da opção “Create or Connect your ORCID ID” que irá ser apresentada no seu perfil individual (seleccionando a opção “Edit profile...”).



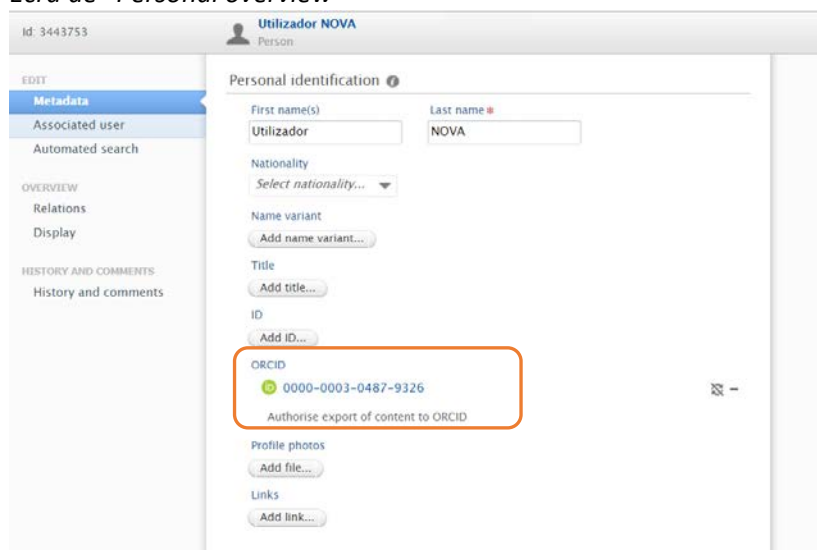
Será apresentado um ecrã a informar que será estabelecida uma ligação externa com o ORCID, sendo que deverá efectuar o preenchimento dos dados solicitados.

2. Utilizadores que já tenham introduzido o seu ORCID no Pure

Para efectuar a exportação de conteúdo para o ORCID, deverá seleccionar a opção “Authorise export of content to ORCID” no ecrã de “Personal overview” ou no perfil individual (“Edit profile...”):



Ecrã de “Personal overview”



Perfil individual

Será apresentado um ecrã a informar que será estabelecida uma ligação externa com o ORCID e qual o conteúdo que será exportado:

Connect with your ORCID ID


You will now be directed to the ORCID site where you can generate your ORCID ID (if you don't already have one) and/or authorise the export of content (e.g. research outputs) from Pure to your ORCID record.


Upon set up, Pure will export the following content immediately, and then subsequently automatically update on a frequency determined by your Pure administrator:

- Institutional organisational affiliation
- Other personal identifiers (e.g. Scopus author ID, Researcher ID)
- Your Pure portal URL
- Your research outputs, where:
 - the publication state is either 'E-pub ahead of print' or 'Published'
 - the visibility of the record is 'Public - No restriction'
 - the workflow status is at least 'Validated'



Apenas será exportado conteúdo Pure validado, bem como o URL do portal NOVA Research Explorer.

Após seleccionar "Proceed", será apresentado o ecrã de autorização ORCID.



PURE 

has asked for the following access to your ORCID Record

Update your affiliations
Update your biographical information
Update your works
Get your ORCID iD

Allow this permission until I revoke it.
You may revoke permissions on your account settings page. Unchecking this box will grant permission this time only.

This application will not be able to see your ORCID password, or other private info in your ORCID Record. [Privacy Policy](#).

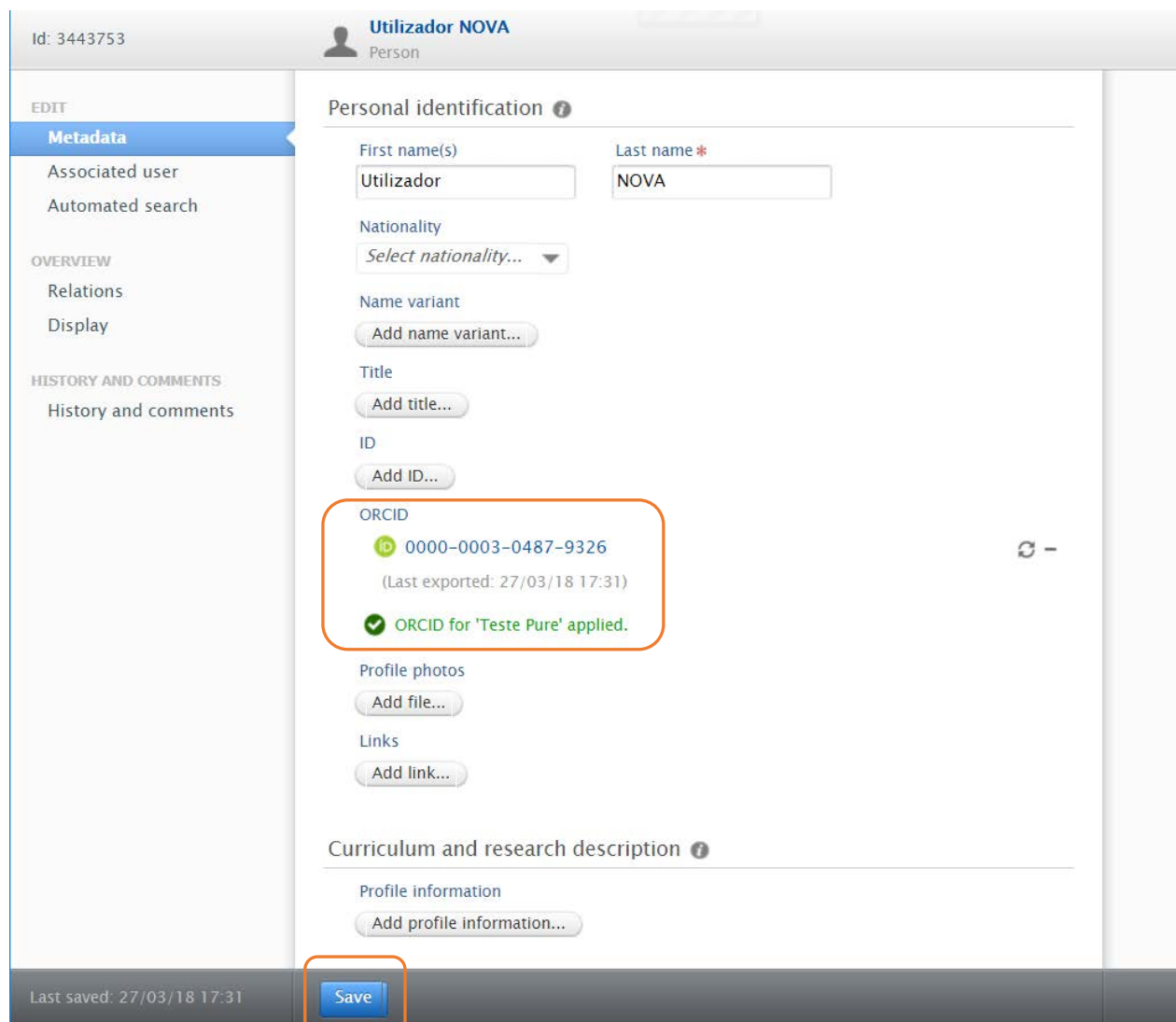
Don't have an ORCID iD? [Register](#).

Email or iD *

Password *

[Forgotten password?](#)

Após ser dada autorização, é apresentada uma mensagem a indicar que a exportação foi bem-sucedida, com a indicação da data da última exportação.



Id: 3443753 **Utilizador NOVA**
Person

EDIT

- Metadata**
- Associated user
- Automated search

OVERVIEW

- Relations
- Display

HISTORY AND COMMENTS

- History and comments

Personal identification ⓘ

First name(s) Last name *

Nationality

Name variant

Title

ID

ORCID -

0000-0003-0487-9326
(Last exported: 27/03/18 17:31)

ORCID for 'Teste Pure' applied.

Profile photos

Links

Curriculum and research description ⓘ

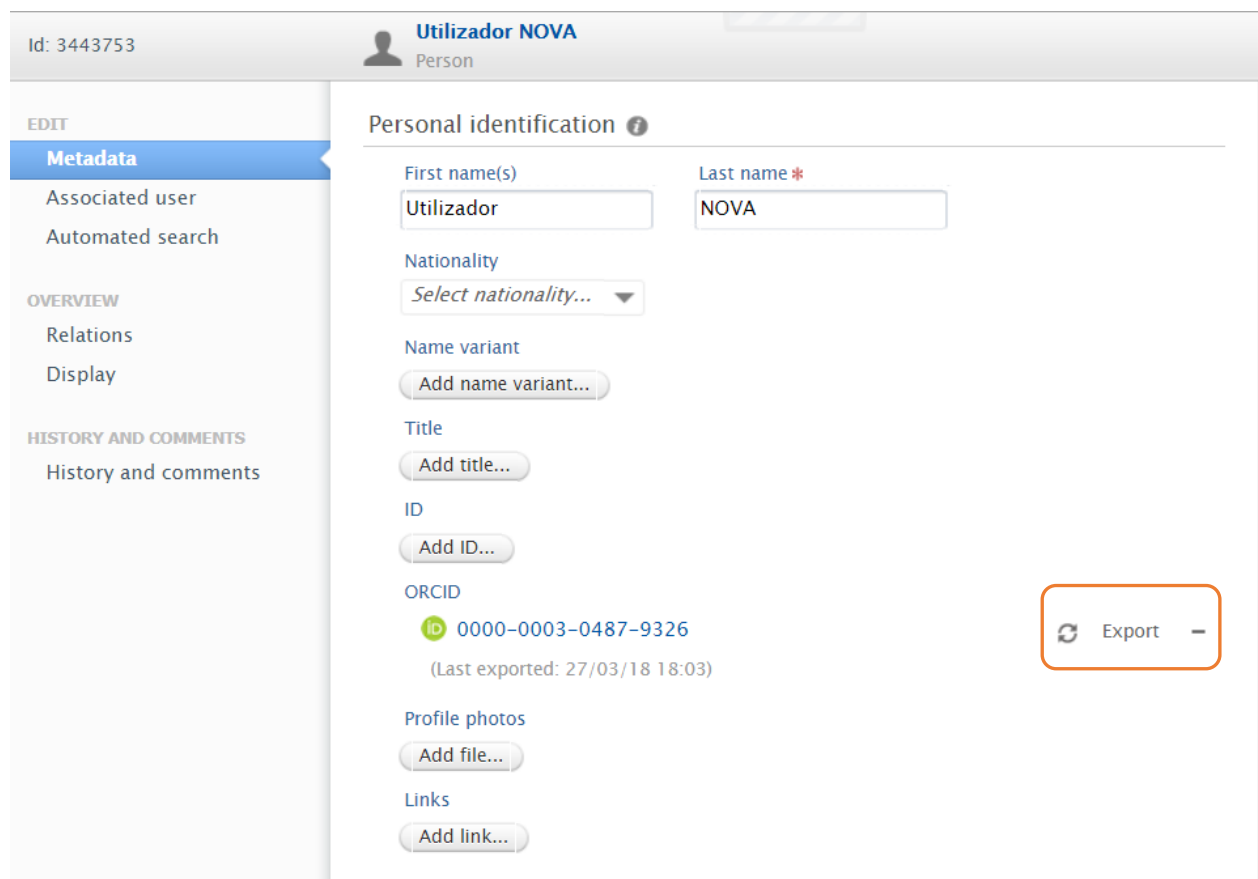
Profile information

Last saved: 27/03/18 17:31

Importante! Não se esqueça de carregar no botão **Save**, para terminar o processo.

3. Exportar para ORCID após a primeira sincronização

Após a primeira sincronização Pure - ORCID, o utilizador pode iniciar uma exportação manual de conteúdo para o ORCID, a partir do perfil individual:



The screenshot shows the user profile for 'Utilizador NOVA' (Person) with ID 3443753. The 'Personal identification' section includes fields for First name(s) (Utilizador), Last name* (NOVA), Nationality (Select nationality...), Name variant (Add name variant...), Title (Add title...), ID (Add ID...), and ORCID (0000-0003-0487-9326). The ORCID field is highlighted with an orange box, and an 'Export' button is visible next to it. The last exported date is 27/03/18 18:03. Other sections include Profile photos (Add file...) and Links (Add link...).

Ao seleccionar esta exportação manual, todo o conteúdo Pure validado é novamente enviado para o ORCID.

4. Exportação automática para ORCID

Também serão efectuadas exportações automáticas pelo Pure para o ORCID.

Existe um **automatismo Pure diário**, que irá garantir a sincronização entre as duas plataformas.

Esta exportação automática apenas irá exportar conteúdo novo ou modificado desde a última sincronização.

5. Informações importantes

- Um utilizador pode alterar as definições de privacidade nas definições do ORCID. Se estas forem alteradas directamente no ORCID, serão respeitadas e mantidas em exportações subsequentes a partir do Pure.
- **Sempre que seja exportado um duplicado** (isto é um registo que já tinha sido carregado previamente no ORCID, mas que apresenta um mesmo identificador - DOI, Researcher ID, Scopus ID ou Pure Source ID), o **ORCID irá agrupá-los**, para que o registo ORCID apenas apresente um dos registos (a fonte a apresentar é escolhida pelo utilizador). Registos de uma mesma fonte com o mesmo identificador não são adicionados ao ORCID (registos duplicados no Pure também não serão exportados).
- Registos que já tenham sido **criados manualmente no ORCID sem nenhum identificador** (DOI, Researcher ID ou Scopus ID), **não serão reconhecidos e agrupados** e o Pure irá criar um duplicado. **Estes registos sem identificador terão de ser eliminados manualmente no ORCID.**
- A exportação para ORCID apenas inclui registos com Visibilidade no Pure definida como *“Public”*.
- Sempre que um utilizador elimina um registo directamente no ORCID, da próxima vez que o conteúdo individual for exportado a partir do Pure, o registo voltará a aparecer. A única forma de um utilizador eliminar conteúdo no ORCID que for exportado do Pure é restringir a sua visibilidade directamente no ORCID.
- Um utilizador pode eliminar identificadores no ORCID (por exemplo um Scopus ID) exportados a partir do Pure. No entanto, da próxima vez que o conteúdo individual for exportado a partir do Pure, o ID eliminado voltará a aparecer.
- Se existirem vários perfis na Scopus para um mesmo autor, deverá solicitar a fusão (*merge*) dos perfis à Scopus (se necessitar de apoio, contacte a equipa de apoio Pure local), de forma a **evitar a co-existência de múltiplos “Scopus author IDs”** no perfil individual no Pure, e consequentemente, no ORCID.